








































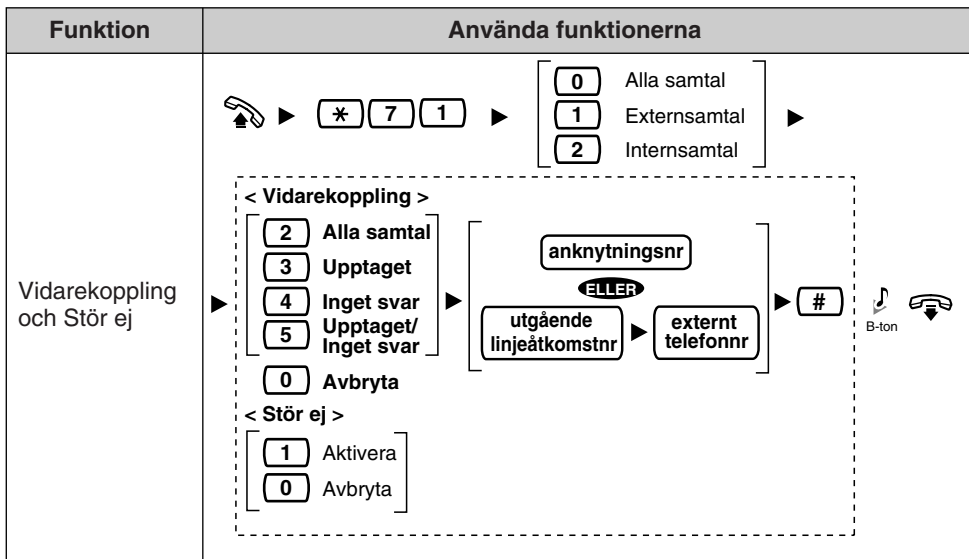


Snabbguide

Modell nr **KX-T7665**

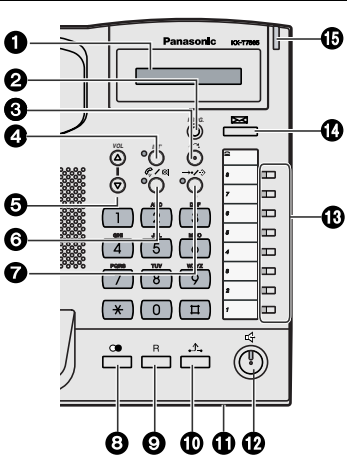
Funktion	Använda funktionerna
Ringa upp	<p>Till en anknjytning</p>  ► anknytningsnr ►  <p>Till en extern samtalspart</p>  ► (Ln) ► extern telefonnr ► 
Återuppringning	 ► [] ► 
Snabbval	 ► snabbvalsnr ► 
Snabbval på knapp	<p>Ringa upp</p>  ► [] Tilldelad som snabbtangens ► 
Personliga stationskort-nummer	<p>Aktivera</p>  ► * 3 0 ► personliga stationskortnr (2 siffror) ► önskat nr (max 32 siffror) ► #  B-ton <p>Ringa upp</p>  ► [] ► * ► personliga stationskortnr (2 siffror) ► 
Systemkort-nummer	<p>Ringa upp</p>  ► [] ► systemkortnr (3 siffror) ► 
Porttelefonssamtal	 ► * 3 1 ► porttelefonnr (2 siffror)  B-ton 
Väntkoppling	<p>Väntkoppla</p>  B-ton  <p>Ta emot ett samtal från annan väntkopplad anknjytning</p>  ► (Ln) / INT / [] (ICD grupp) ► 
Överflytta samtal	<p>Hämta ett externt samtal från annan anknjytning</p>  ► (Ln) ► 
Samtal med flera parter	<p>För att lägga till en part under ett samtal</p>  Tilldelad som konferensknapp B-ton önskat telefonnr ►  Tilldelad som konferensknapp B-ton  Tala med flera personer. <p>Lämna ett konferenssamtal</p>  Tilldelad som konferensknapp B-ton  <p>Tala med nya personen.</p>
Tidsatt påminnelse	<p>Ställa in</p>  ► * 7 6 0 1 ► 12 H timme/minut (4 siffror) ► [0 FM] ► [1 EM] ► 24 H timme/minut (4 siffror)
	<p>Avbryta</p>  ► * 7 6 0 0  B-ton <p>Stoppa eller svara tillbakaringningen</p>  INT / 

 Extern linjeknapp
  Luren av
  Luren på
  Funktionsnummer
  Tala
 Inkommande samtalsgrupp
  Bekräftelsetoner



* Vissa funktionsnummer kan ändras med Systemprogrammering. Kontakta din återförsäljare för mer information.

Knapparnas placering



- | | |
|--|---|
| <ul style="list-style-type: none"> 1 LCD (Flytkrystallskärm) 2 PROGRAM 3 ÖVERFLYTTNING 4 INTERNT 5 Volymreglageknappen 6 AUTOSVAR/ SEKRETESS 7 AUTOUPPR/LAGRA | <ul style="list-style-type: none"> 8 ÅTERUPPRINGNING 9 R 10 VÄNTKOPPLA 11 Mikrofon 12 HÖGTALARTELEFON 13 Programmerbar extern linjeknapp (Ln) 14 MEDDELANDE 15 Lampa för meddelande/ ringsignal |
|--|---|



Denna produkt är avsedd att endast anslutas till Panasonic KX-TDA telefonväxelsystem.

Panasonic Communications Co., Ltd./Panasonic Communications Company (U.K.) Ltd. tillkännager att denna utrustning uppfyller de erforderliga krav och andra relevanta bestämmelser från direktivet 1999/5/EC.

Om du önskar få en kopia av den ursprungliga Declaration of Conformity för våra produkter som tillhör R&TTE går du in på webbadressen: <http://doc.panasonic-tc.de>

Inställning

Ringsignal
Med luren på eller besvarar samtal

▲ ▼
Tryck på **Upp** eller **Ned**.

LCD-skärmens kontrast
Med luren på

PROG. ○ ► **0 1** ► ○ ► ▲ ▼ ► ○ ► ○

Ringsignal

PROG. ○ ► [(Ln) / ELLER INT*] ► [**0 1*** / **0 8**] ► ○ ► ○

Tryck **två gånger**.

* Ringtonen för ringmönster 09 till 30 är samma som ringmönster 01.